

Les docs de  
l'Observatoire

# OBSERVATION DU TOURISME À VÉLO

# SOMMAIRE

**LA LOIRE À VÉLO, HISTORIQUE  
ET FRÉQUENTATION  
DES COMPTEURS**

**3**

**L'ACCUEIL VÉLO ET RANDO :  
UNE FRÉQUENTATION QUI NE  
CESSE DE PROGRESSER**

**12**

## CHIFFRES CLEFS

**LA LOIRE À VÉLO : 800 KM D'ITINÉRAIRES  
DONT 157 EN INDRE-ET-LOIRE ET 37 À  
TOURS MÉTROPOLE**



**PLUS DE 95 000 PASSAGES DE  
VÉLOS À SAVONNIÈRES**

**UNE HAUSSE DE FRÉQUENTATION DE  
4,8% EN 2019**



**PLUS DE 10 000 VISITEURS EN 2019 À  
L'ACCUEIL VÉLO ET RANDO**

# 1 LA LOIRE À VÉLO : UN ÉQUIPEMENT TRANSVERSAL ET STRUCTURANT POUR LE TOURISME EN VAL DE LOIRE

## 1.1 LE TRACÉ, POINT D'ANCRAGE DU DÉVELOPPEMENT DE TOUTE UNE FILIÈRE

Le projet inter-régional et inter départemental « La Loire à Vélo », a germé en 1995. Son objectif est de relier Cuffy (Cher) à Saint-Brévin-les-Pins (Loire-Atlantique) grâce à un itinéraire cyclotouristique spécifique. Le tracé serpente autour du dernier fleuve sauvage d'Europe, la Loire, avec 280 kilomètres de ses paysages inscrits au Patrimoine mondial de l'UNESCO. Il traverse 2 régions (Centre-Val de Loire et Pays de la Loire), 6 départements (le Cher, le Loiret, le Loir-et-Cher, l'Indre-et-Loire, le Maine-et-Loire et la Loire-Atlantique) et 7 agglomérations (Angers, Blois, Orléans, Nantes, Saint-Nazaire, Saumur et Tours). À ce jour, l'itinéraire compte près de 1 000 km balisés et sécurisés (antennes comprises) soit 621 km en région Centre et 373 km en Pays de la Loire. Il est intégré à l'EuroVelo 6, appelé « Eurovéloroute des fleuves » traversant 10 pays de la Mer Noire à l'Océan Atlantique. En Indre-et-Loire, la section « Candes-Saint-Martin - Chinon » est ouverte au public au cours de l'été 2001. La section « Tours - Villandry » sera opérationnelle en juillet 2004. En juillet 2005, la section « Tours-Angers » est totalement ouverte (150 km). Depuis 2007, un tronçon de 6 km est opérationnel entre Tours et Saint-Pierre-des-Corps. L'itinéraire a été aménagé en 2008 jusqu'à Montlouis-sur-Loire et la continuité est assurée jusqu'à Amboise. Au 31 décembre 2011, les 157 km prévus en Indre-et-Loire sont réalisés (97 km en linéaire et 60 km d'antenne pour rejoindre les sites de Chinon et Port-Boulet, Azay-le-Rideau, Bréhémont, Huismes...). De nombreux services sont également à disposition des touristes à vélo (hébergeurs, mais aussi des loueurs et réparateurs de vélos, des offices de tourisme ou des sites de visites...). Les professionnels, sensibilisés à l'accueil du public à vélo et la prise en compte de leurs besoins, forment un réseau de près de 600 professionnels qualifiés « Accueil Vélo » sur l'ensemble de l'itinéraire.

« Accueil Vélo » est devenu un label national en 2012, au travers d'une co-propriété entre le Comité Régional du Tourisme et France Vélo Tourisme.

La carte ci-dessous permet de cerner son tracé dans son ensemble et de le situer sur le territoire national :

### LE TRACÉ ACTUEL DE LA LOIRE À VÉLO



## 1.2 DES NIVEAUX DE FRÉQUENTATION ÉLEVÉS SUR LE TERRITOIRE TOURANGEAU

### 1.2.1 Une légère progression du nombre de manifestations accueillies en 2019...

Afin d'évaluer la fréquentation de cet itinéraire, des compteurs ont été placés en divers endroits du tracé dès 2004. Leur nombre s'est étoffé au fil des années mais, fin août 2008, et pour prendre en compte les évolutions technologiques, le Comité Régional du Tourisme (CRT) de la région Centre-Val de Loire a revu l'ensemble du parc régional des compteurs. Ces derniers ne comptent que les passages à vélo et pas l'ensemble des passages (exclusion des piétons pas exemple). Néanmoins, un cycliste effectuant des allers-retours où se situe le compteur sera comptabilisé autant de fois qu'il passera devant le dit compteur.

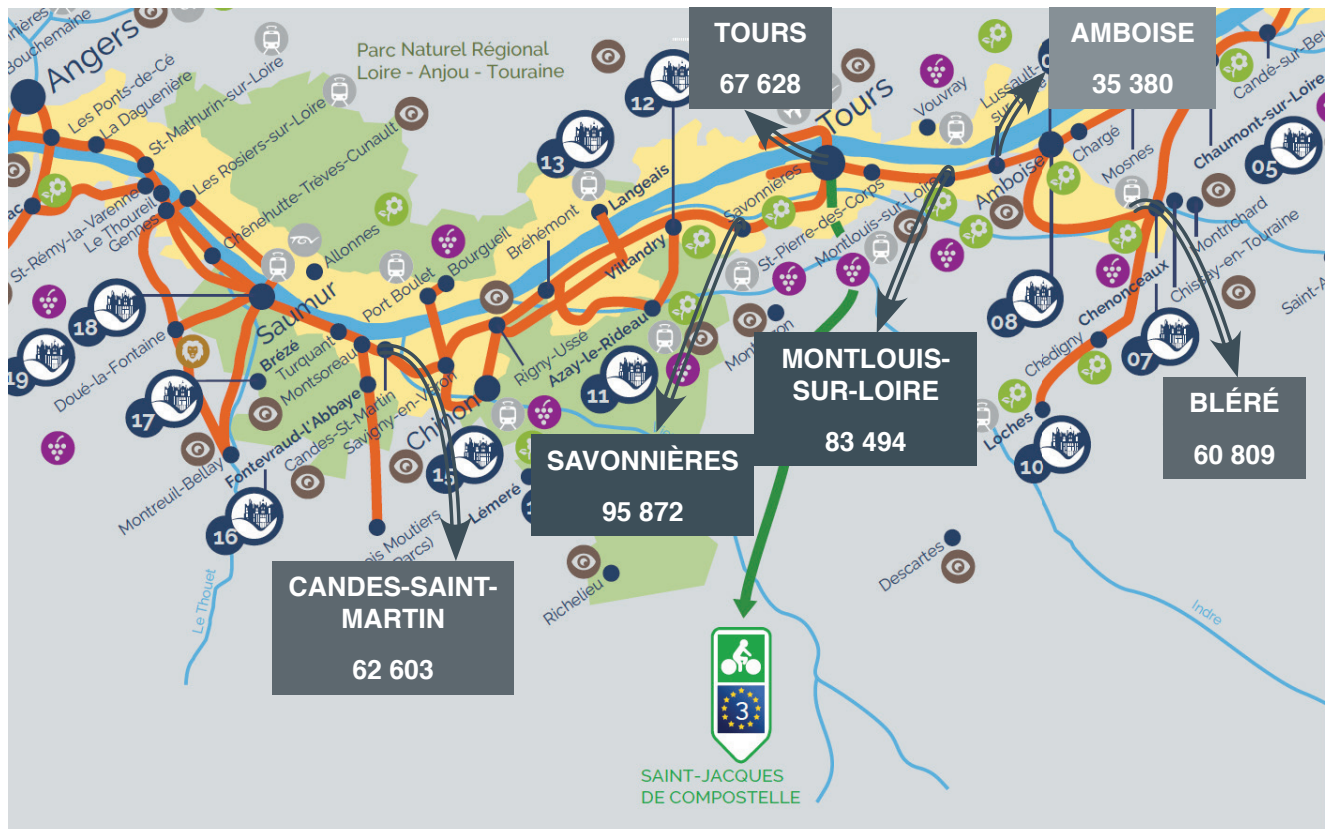
L'Indre-et-Loire bénéficie de 4 compteurs installés par le CRT Centre-Val de Loire. Il sont situés à :

- Candès-Saint-Martin : compteur installé fin août 2008 sur route partagée,
- Savonnières : compteur installé le 26 août 2004 et réinstallé fin août 2008 en voie verte. Avant sa réinstallation, il comptabilisait les passages de vélos, rollers et piétons,
- Tours : compteur installé le 26 août 2004 et réinstallé fin août 2008 en voie verte,
- Montlouis-sur-Loire : compteur installé le 28 mars 2006 et réinstallé fin août 2008 en voie verte.

Depuis 2016, ce dispositif d'observation est complété par 2 compteurs installés par le Conseil départemental d'Indre-et-Loire. Il sont situés à :

- Amboise : compteur installé le 12 mai 2016 en voie verte,
- Bléré : compteur installé le 12 mai 2016 en voie verte. C'est le seul situé sur une variante de l'itinéraire, tronçon ouvert en 2016.

La carte ci-dessous permet de les situer et donne un aperçu de leurs niveaux de fréquentation en 2018 :



Sources : CRT Centre-Val de Loire/Conseil départemental d'Indre-et-Loire/TMVL

## 1.2.2 Une stabilisation autour de 60 000 passages de vélo par an devant le compteur de Candes-Saint-Martin

### NOMBRE DE PASSAGES DE VÉLOS DEVANT LE COMPTEUR DE CANDÉS-SAINT-MARTIN DE 2015 À 2019 ET EN MOYENNE SUR 5 ANS ET ÉVOLUTIONS

Passages de vélos	Années					Moyenne 2015-2019	Evolution en %	
	2015	2016	2017	2018	2019		2019/2018	2019/moy
Janvier	1 409	920	727	796	<b>782</b>	927	<b>-1,8</b>	-15,6
Février	1 498	894	1 082	665	<b>1 292</b>	1 086	<b>94,3</b>	18,9
Mars	2 206	1 392	1 679	1 123	<b>1 653</b>	1 611	<b>47,2</b>	2,6
Avril	4 277	2 497	4 213	3 486	<b>3 693</b>	3 633	<b>5,9</b>	1,6
Mai	6 907	6 082	6 159	7 440	<b>6 576</b>	6 633	<b>-11,6</b>	-0,9
Juin	9 046	7 360	9 673	8 904	<b>9 092</b>	8 815	<b>2,1</b>	3,1
Juillet	12 524	11 390	11 593	11 845	<b>12 603</b>	11 991	<b>6,4</b>	5,1
Août	13 768	12 836	13 831	13 552	<b>15 257</b>	13 849	<b>12,6</b>	10,2
Septembre	6 363	5 834	5 815	7 256	<b>7 337</b>	6 521	<b>1,1</b>	12,5
Octobre	3 112	2 941	2 557	2 589	<b>2 132</b>	2 666	<b>-17,7</b>	-20,0
Novembre	2 172	1 006	1 088	1 061	<b>1 103</b>	1 286	<b>4,0</b>	-14,2
Décembre	1 886	826	882	775	<b>1 083</b>	1 090	<b>39,7</b>	-0,7
<b>Total</b>	<b>65 168</b>	<b>53 978</b>	<b>59 299</b>	<b>59 492</b>	<b>62 603</b>	<b>60 108</b>	<b>5,2</b>	<b>4,2</b>

Sources : CRT Centre-Val de Loire/Conseil départemental d'Indre-et-Loire/TMVL

#### Événements particuliers pouvant impacter la fréquentation :

- 14/06/15 : Rando «Anjou Vélo Vintage» (3 300 cyclistes)
- 19/06/16 : Rando «Anjou Vélo Vintage» (4 200 inscrits)
- 25/06/17 : Rando «Anjou Vélo Vintage» (6 800 coureurs)
- 12/06/2018 au 18/06/2018 : Données reconstruites par le CRT suite à un comptage partiel
- 24/06/2018 : 86ème Meeting de Candes-Saint-Martin organisé par l'Union Cyclotouriste de Touraine
- 16/06/19 : fête du vélo en Anjou

## 1.2.3 Un record de fréquentation à Savonnières en 2019

### NOMBRE DE PASSAGES DE VÉLOS DEVANT LE COMPTEUR DE SAVONNIÈRES DE 2015 À 2019 ET EN MOYENNE SUR 5 ANS ET ÉVOLUTIONS

Passages de vélos	Années					Moyenne 2015-2019	Evolution en %	
	2015	2016	2017	2018	2019		2019/2018	2019/moy
Janvier	1 087	1 324	861	637	<b>1 138</b>	1 009	<b>78,6</b>	12,7
Février	1 060	1 135	1 614	733	<b>3 365</b>	1 581	<b>359,1</b>	112,8
Mars	2 623	1 885	2 786	1 784	<b>3 544</b>	2 524	<b>98,7</b>	40,4
Avril	6 269	4 360	8 327	6 320	<b>7 134</b>	6 482	<b>12,9</b>	10,1
Mai	10 318	10 795	11 513	13 741	<b>10 101</b>	11 294	<b>-26,5</b>	-10,6
Juin	12 635	5 636	11 857	11 899	<b>13 059</b>	11 017	<b>9,7</b>	18,5
Juillet	18 142	18 901	18 402	17 213	<b>17 634</b>	18 058	<b>2,4</b>	-2,4
Août	21 190	21 514	22 125	21 244	<b>22 692</b>	21 753	<b>6,8</b>	4,3
Septembre	8 859	10 593	8 595	11 546	<b>10 605</b>	10 040	<b>-8,2</b>	5,6
Octobre	4 081	4 756	5 491	4 768	<b>3 525</b>	4 524	<b>-26,1</b>	-22,1
Novembre	2 856	1 848	2 077	1 760	<b>1 916</b>	2 091	<b>8,9</b>	-8,4
Décembre	2 064	1 256	704	1 013	<b>1 159</b>	1 239	<b>14,4</b>	-6,5
<b>Total</b>	<b>91 184</b>	<b>84 003</b>	<b>94 352</b>	<b>92 658</b>	<b>95 872</b>	<b>91 614</b>	<b>3,5</b>	<b>4,6</b>

Sources : CRT Centre-Val de Loire/Conseil départemental d'Indre-et-Loire/TMVL

#### Événements particuliers pouvant impacter la fréquentation :

- 20/09/15 : déviation de l'itinéraire à l'occasion du marathon Touraine Loire Valley
- du 3 au 8/06/16 : inondations
- 18/09/16 : déviation de l'itinéraire pour le marathon Touraine Loire Valley
- 27/11/16 : 6e «Rando des Châteaux» (500 inscrits, 4 parcours VTT)
- 21/10/2018 : cyclo-cross organisé par l'Union cycliste de Joué-lès-Tours
- 24/11/2019 : Rando des Châteaux organisé par l'ACV Ballan-Miré, 474 passages entre 10h et 12h

## 1.2.4 Un retour à un bon niveau de fréquentation à Tours en 2019

### NOMBRE DE PASSAGES DE VÉLOS DEVANT LE COMPTEUR DE TOURS DE 2015 À 2019 ET EN MOYENNE SUR 5 ANS ET ÉVOLUTIONS

Passages de vélos	Années					Moyenne 2015-2019	Evolution en %	
	2015	2016	2017	2018	2019		2019/2018	2019/moy
Janvier	1 179	1 461	1 115	1 190	<b>1 558</b>	1 301	<b>30,9</b>	19,8
Février	1 468	1 637	1 852	1 007	<b>3 429</b>	1 879	<b>240,5</b>	82,5
Mars	3 199	2 320	2 925	1 922	<b>3 450</b>	2 763	<b>79,5</b>	24,9
Avril	5 712	3 871	5 572	5 211	<b>4 955</b>	5 064	<b>-4,9</b>	-2,2
Mai	7 821	7 586	7 155	8 988	<b>7 108</b>	7 732	<b>-20,9</b>	-8,1
Juin	9 618	5 325	8 611	8 279	<b>8 411</b>	8 049	<b>1,6</b>	4,5
Juillet	12 167	13 371	10 806	10 827	<b>11 554</b>	11 745	<b>6,7</b>	-1,6
Août	14 933	14 184	13 448	12 298	<b>13 675</b>	13 708	<b>11,2</b>	-0,2
Septembre	6 808	7 914	6 242	7 468	<b>7 333</b>	7 153	<b>-1,8</b>	2,5
Octobre	3 736	4 252	4 645	3 212	<b>2 929</b>	3 755	<b>-8,8</b>	-22,0
Novembre	3 076	1 864	2 053	2 029	<b>1 690</b>	2 142	<b>-16,7</b>	-21,1
Décembre	2 163	1 443	889	1 432	<b>1 536</b>	1 493	<b>7,3</b>	2,9
<b>Total</b>	<b>71 880</b>	<b>65 228</b>	<b>65 313</b>	<b>63 863</b>	<b>67 628</b>	<b>66 782</b>	<b>5,9</b>	<b>1,3</b>

Sources : CRT Centre-Val de Loire/Conseil départemental d'Indre-et-Loire/TMVL

#### Événements particuliers pouvant impacter la fréquentation :

- 20/09/15 : déviation de l'itinéraire à l'occasion du marathon Touraine Loire Valley
- 18/09/16 : déviation de l'itinéraire pour le marathon Touraine Loire Valley
- 23/09/18 : déviation de l'itinéraire à l'occasion du marathon Touraine Loire Valley
- 2 au 4/10 et 22 au 31/10 : travaux sur la voie. Détournement des flux du compteurs du 2 au 4 et le 23/10
- 1<sup>er</sup> au 9/11/18, 19 au 23/11/18, 28 au 30/11/18, 03 et 04/12/18 : travaux sur le tracé
- 08/12/18 : rando AFM Téléthon
- 25/08/2019 : Randonnée «Rando & Confiture» organisée par la ressourcerie «La Charpentière» et le CC37

## 1.2.5 Un très forte augmentation des passages de vélo devant le compteur de Montlouis sur-Loire à partir de 2018

### NOMBRE DE PASSAGES DE VÉLOS DEVANT LE COMPTEUR DE MONTLOUIS-SUR-LOIRE DE 2015 À 2019 ET EN MOYENNE SUR 5 ANS ET ÉVOLUTIONS

Passages de vélos	Années					Moyenne 2015-2019	Evolution en %	
	2015	2016	2017	2018	2019		2019/2018	2019/moy
Janvier	1 166	1 357	912	975	<b>1 589</b>	1 200	<b>63,0</b>	32,4
Février	1 652	1 712	1 518	1 104	<b>3 378</b>	1 873	<b>206,0</b>	80,4
Mars	2 107	1 933	2 566	2 356	<b>3 637</b>	2 520	<b>54,4</b>	44,3
Avril	4 373	3 343	5 305	5 417	<b>5 937</b>	4 875	<b>9,6</b>	21,8
Mai	6 995	7 323	6 973	10 745	<b>8 633</b>	8 134	<b>-19,7</b>	6,1
Juin	8 770	5 990	8 418	10 782	<b>10 362</b>	8 864	<b>-3,9</b>	16,9
Juillet	11 812	12 669	12 093	14 829	<b>15 219</b>	13 324	<b>2,6</b>	14,2
Août	14 041	14 151	14 183	16 798	<b>18 306</b>	15 496	<b>9,0</b>	18,1
Septembre	6 390	7 485	6 260	9 275	<b>9 338</b>	7 750	<b>0,7</b>	20,5
Octobre	3 383	2 498	4 276	4 793	<b>3 681</b>	3 726	<b>-23,2</b>	-1,2
Novembre	2 473	245	2 125	2 019	<b>1 650</b>	1 702	<b>-18,3</b>	-3,1
Décembre	2 077	593	1 300	1 488	<b>1 764</b>	1 444	<b>18,5</b>	22,1
<b>Total</b>	<b>65 239</b>	<b>59 299</b>	<b>65 929</b>	<b>80 581</b>	<b>83 494</b>	<b>70 908</b>	<b>3,6</b>	<b>17,7</b>

Sources : CRT Centre-Val de Loire/Conseil départemental d'Indre-et-Loire/TMVL

#### Événements particuliers pouvant impacter la fréquentation :

- 01 et 15/02/15 : randonnées VTT
- 31/01 et 21/02/16 : randonnées VTT
- 10/10/16 : fermeture de l'itinéraire pour travaux. Mise en place d'une déviation durant 3 mois (fréquentation de l'itinéraire très perturbée). **Les données cumulées pour l'année 2016 sont donc incomplètes et non comparables aux totaux annuels des autres années.**
- 12/03/17 : randonnées VTT // 24/09/17 : Randonnée «Les Échappées à Vélo»
- du 25/09/17 au 22/12/17 : Déviation de l'itinéraire pour travaux. Les données sont basées sur les comptages enregistrés par le compteur mobile installé par le CRT
- 11/03/18 : 7<sup>e</sup> randonnée Gynépolitaine organisée par l'ESVD (251 participants)
- mai à septembre 2018 : pas d'explication particulière à la forte hausse des passages de vélo sur ces mois
- Données atypiques le 03/12/2019 : 102 passages entre 14h et 17h



## 1.2.6 Une progression régulière du nombre de passages de vélo devant le compteur d'Amboise

### NOMBRE DE PASSAGES DE VÉLOS DEVANT LE COMPTEUR D'AMBOISE DE MAI 2016 À DÉCEMBRE 2019 ET EN MOYENNE SUR 3 ANS ET ÉVOLUTIONS

Passages de vélos	Années					Moyenne 2017-2019	Evolution en %	
	2015	2016	2017	2018	2019		2019/2018	2019/moy
Janvier			380	677	<b>628</b>	562	-7,2	11,8
Février			833	559	<b>1 182</b>	858	<b>111,4</b>	37,8
Mars			1 052	924	<b>1 341</b>	1 106	<b>45,1</b>	21,3
Avril			2 954	2 523	<b>3 184</b>	2 887	<b>26,2</b>	10,3
Mai		1 477	2 916	3 864	<b>3 020</b>	3 267	<b>-21,8</b>	-7,6
Juin		2 086	3 206	3 803	<b>3 938</b>	3 649	<b>3,5</b>	7,9
Juillet		5 092	5 189	5 955	<b>5 953</b>	5 699	<b>0,0</b>	4,5
Août		5 930	6 267	7 017	<b>7 971</b>	7 085	<b>13,6</b>	12,5
Septembre		2 783	4 768	3 886	<b>4 677</b>	4 444	<b>20,4</b>	5,3
Octobre		1 753	1 867	2 020	<b>1 837</b>	1 908	<b>-9,1</b>	-3,7
Novembre		716	851	816	<b>833</b>	833	<b>2,1</b>	0,0
Décembre		629	387	525	<b>816</b>	576	<b>55,4</b>	41,7
<b>Total</b>		<b>20 466</b>	<b>30 670</b>	<b>32 569</b>	<b>35 380</b>	<b>32 873</b>	<b>8,6</b>	<b>7,6</b>

Sources : CRT Centre-Val de Loire/Conseil départemental d'Indre-et-Loire/TMVL

*Le mois de mai 2016 n'est pas comparable avec les autres mois de mai car le compteur a été installé le 12 mai 2016 et les relevés ont débuté le lendemain*

#### Événements particuliers pouvant impacter la fréquentation :

- 23/04/17 : Randonnée VTT «L'Azayroise» (420 participants)
- 02/09/17 au 03/09/17 : Randonnée VTT nocturne «La Nuit des Roys» (1 660 inscrits)
- 04/02/18 : 79<sup>e</sup> Tours-Montlouis-Amboise-Tours organisé par l'UC de Touraine (178 participants)
- 15/04/18 : Journée départementale du cyclotourisme accueillie par l'ARCA (231 participants)
- 14/09/2019 : 22<sup>e</sup> édition de la randonnée nocturne «La Nuit des Roys» (plus de 1 600 cyclistes)

Un parcours en site propre entre Amboise et Chenonceaux a été aménagé en 2016. La sécurité a été ainsi considérablement renforcée et la boucle « La Voie Royale » connaît dès lors un très grand succès auprès des touristes : <https://www.amboise-valdeloire.com/wp-content/uploads/2018/08/boucle-47.pdf>

## 1.2.7 Une fréquentation qui s'intensifie et qui s'installe à un bon niveau à Bléré

### NOMBRE DE PASSAGES DE VÉLOS DEVANT LE COMPTEUR DE BLÉRÉ DE MAI 2016 À DÉCEMBRE 2019 ET EN MOYENNE SUR 3 ANS ET ÉVOLUTIONS

Passages de vélos	Années					Moyenne 2017-2019	Evolution en %	
	2015	2016	2017	2018	2019		2019/2018	2019/moy
Janvier			634	619	814	689	31,5	18,1
Février			1 034	726	2 971	1 577	309,2	88,4
Mars			1 497	969	2 320	1 595	139,4	45,4
Avril			4 755	3 399	5 494	4 549	61,6	20,8
Mai		2 377	4 987	6 758	5 665	5 803	-16,2	-2,4
Juin		2 402	5 542	5 794	6 448	5 928	11,3	8,8
Juillet		6 239	9 578	11 979	11 422	10 993	-4,6	3,9
Août		9 644	10 925	13 368	14 415	12 903	7,8	11,7
Septembre		5 358	5 052	7 913	6 753	6 573	-14,7	2,7
Octobre		3 083	3 506	4 022	2 647	3 392	-34,2	-22,0
Novembre		736	1 272	1 481	873	1 209	-41,1	-27,8
Décembre		826	600	828	987	805	19,2	22,6
<b>Total</b>		<b>30 665</b>	<b>49 382</b>	<b>57 856</b>	<b>60 809</b>	<b>56 016</b>	<b>5,1</b>	<b>8,6</b>

Sources : CRT Centre-Val de Loire/Conseil départemental d'Indre-et-Loire/TMVL

*Le mois de mai 2016 n'est pas comparable avec les autres mois de mai car le compteur a été installé le 12 mai 2016 et les relevés ont débuté le lendemain*

#### Événements particuliers pouvant impacter la fréquentation :

- du 3 au 8/06/16 : inondations
- 16/07/16 : Echappées à Vélo à Bléré dans le cadre du Festival "Jour de Cher"
- 23/04/17 : Randonnée VTT «L'Azayroise» (420 participants)
- 15/07/17 : Echappées à Vélo à Bléré dans le cadre du Festival "Jour de Cher"
- 24/09/17 : Randonnée du Val de Cher (220 inscrits)
- 15/04/18 : Journée départementale du cyclotourisme accueillie par l'ARCA (231 participants)
- 18-19/06/18 : les cyclistes sont passés à côté du point de comptage en raison d'une barrière vandalisée
- 21/07/18 : Echappées vélo en RCVL, Echappée n°21 : Jour de Cher
- 20/07/2019 : Les Echappées à Vélo (n°17)

Un parcours en site propre entre Amboise et Chenonceaux a été aménagé en 2016. La sécurité a été ainsi considérablement renforcée et la boucle « La Voie Royale » connaît dès lors un très grand succès auprès des touristes : <https://www.amboise-valdeloire.com/wp-content/uploads/2018/08/boucle-47.pdf>

Outre cette boucle, le compteur est aussi situé sur le tracé Coeur de France à vélo qui longe le Cher. En Indre-et-Loire, la dernière partie du circuit entre Larçay et Tours a été inaugurée le 15/02/2020. La totalité du tracé est ainsi terminée sur ce parcours en Touraine. L'achèvement de l'ensemble de l'itinéraire est prévu en 2026.

## 1.2.8 Une progression régulière du nombre de passages de vélo devant le compteur d'Amboise

### ÉVOLUTIONS DU NOMBRE DE PASSAGES DE VÉLOS DEVANT LES COMPTEURS D'INDRE-ET-LOIRE ENTRE 2019 ET 2018 ET UNE MOYENNE 2017-2019

Mois	Touraine		Tours Métropole Val de Loire		Touraine Hors TMVL	
	Evolution en %		Evolution en %		Evolution en %	
	2019/2018	2019/moy*	2019/2018	2019/moy*	2019/2018	2019/moy*
Janvier	33,0	21,8	47,6	24,4	24,3	20,0
Février	225,8	65,3	290,5	69,9	188,9	61,9
Mars	75,6	27,5	88,7	27,9	66,6	27,2
Avril	15,3	3,8	4,8	-3,3	23,5	9,1
Mai	-20,2	-6,8	-24,3	-11,9	-17,1	-2,8
Juin	3,7	4,0	6,4	3,7	1,9	4,1
Juillet	2,4	3,9	4,1	1,3	1,3	5,7
Août	9,5	7,6	8,4	3,4	10,3	10,5
Septembre	-2,7	6,2	-5,7	3,9	-0,8	7,6
Octobre	-21,7	-16,9	-19,1	-21,2	-23,3	-14,0
Novembre	-12,0	-9,4	-4,8	-6,1	-17,1	-11,8
Décembre	21,2	21,3	10,2	20,1	28,6	22,0
<b>Total</b>	<b>4,8</b>	<b>5,1</b>	<b>4,5</b>	<b>2,3</b>	<b>5,1</b>	<b>7,2</b>

\* Moyenne 2017-2019

Sources : CRT Centre-Val de Loire/Conseil départemental d'Indre-et-Loire/TMVL

Pour connaître les fréquentations des autres compteurs de la région Centre-Val de Loire : <http://www.tourisme-pro-centre.fr/observatoire/suivi-de-frequentation/frequentation-de-la-loire-a-velo>

## 1.2.9 Une progression régulière du nombre de passages de vélo devant le compteur d'Amboise

En 2010 et en 2015, les CRT Centre-Val de Loire et l'AR des Pays de la Loire ont engagé des études pour mieux connaître les cyclistes présents sur le tracé et les retombées apportées par cet équipement. En voici les principaux résultats :

- 955 000 cyclistes en 2017 sur l'ensemble de l'itinéraire : +5,5% par rapport à 2016.
- 43% des cyclistes sont des touristes, un tiers sont étrangers
- une destination à part entière : pour plus de 9 touristes sur 10 la possibilité de faire du vélo est déterminante dans le choix de la destination
- Une dépense moyenne de 80€, en nette hausse (68€ en 2010, en euros courants)
- plus de 29 millions d'euros de retombées économiques estimées par an (29,9 en 2017, soit +2% par rapport à 2016 contre 15 millions en 2010) pour 50 millions d'euros investis par les différentes collectivités partenaires pour sa réalisation
  - cela correspond à 30 000 € de retombées par km et par an
  - les touristes génèrent 94% des retombées économiques

Pour en savoir plus sur les résultats de ces études :

<http://www.tourisme-pro-centre.fr/observatoire/etudes-thematiques/etude-la-loire-a-velo>

Plus de renseignements sur le parcours La Loire à Vélo : <https://www.loireavelo.fr/>

## 2 L'ACCUEIL VÉLO ET RANDO : UN OUTIL IMPORTANT POUR LES TOURISTES À VÉLO ET POUR LES RÉSIDENTS

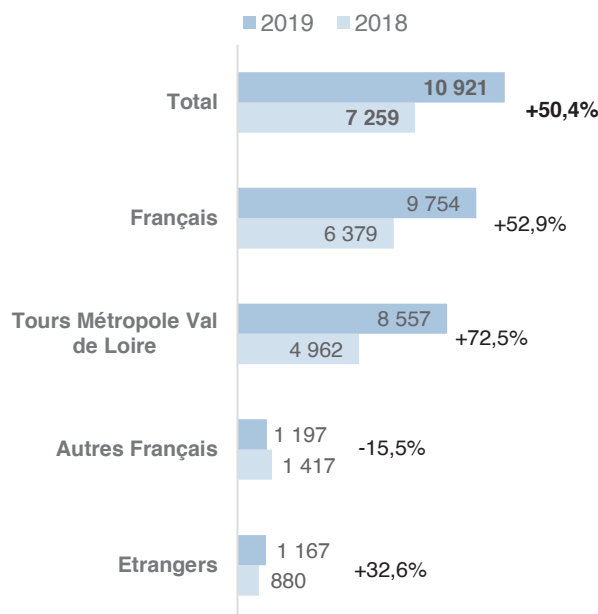
Consciente de l'importance du tourisme à vélo et de la pratique du vélo sur le territoire métropolitain et en Val de Loire, Tours Métropole Val de Loire (TMVL) a décidé d'ouvrir une structure dédiée. L'Accueil Vélo et Rando (AVR) a ouvert ses portes en juillet 2017 et propose de nombreux services aux touristes comme aux tourangeaux : accueil personnalisé pour préparer son itinéraire, services de consignes, vestiaires, douche, recharge gratuite de téléphone, atelier d'auto-réparation, borne de recharge vélo électrique, gonfleur, marquage antivol, espace détente et convivialité, cuisine équipée... et animations comme des ateliers de réparation. Sa fréquentation est en constante progression encore en 2019.

### RÉPARTITION DES VISITEURS DE L'ACCUEIL VÉLO ET RANDO EN 2018 ET 2019 SELON LEUR ORIGINE ET ÉVOLUTION 2019/2018

Mois	Années			Moyenne 2018-2019	Evolution en %	
	2017	2018	2019		2019/2018	2019/moy
Janvier		289	326	308	12,8	6,0
Février		217	399	308	83,9	29,5
Mars		238	537	388	125,6	38,6
Avril		322	719	521	123,3	38,1
Mai		712	1 523	1 118	113,9	36,3
Juin		850	1 098	974	29,2	12,7
Juillet	601	1 069	1 551	1 310	45,1	18,4
Août	892	1 207	1 850	1 529	53,3	21,0
Septembre	596	1 067	1 243	1 155	16,5	7,6
Octobre	279	504	862	683	71,0	26,2
Novembre	279	461	522	492	13,2	6,2
Décembre	109	323	291	307	-9,9	-5,2
<b>Total</b>	<b>2 756</b>	<b>7 259</b>	<b>10 921</b>	<b>9 090</b>	<b>50,4</b>	<b>20,1</b>

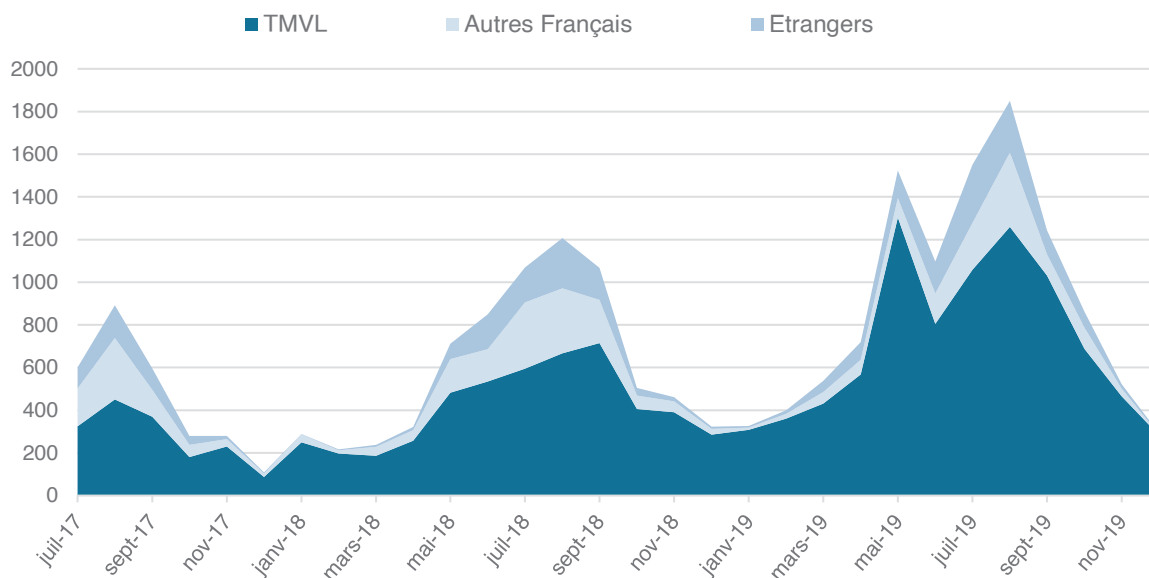
Sources : Accueil Vélo et Rando/TMVL

### RÉPARTITION DES VISITEURS DE L'ACCUEIL VÉLO ET RANDO EN 2018 ET 2019 SELON LEUR ORIGINE ET ÉVOLUTION 2019/2018



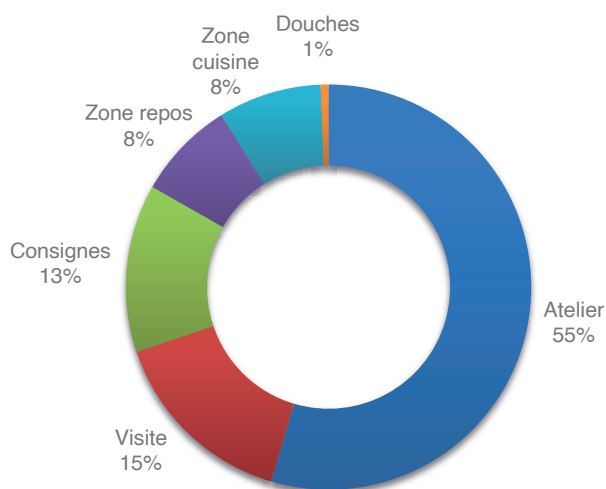
Sources : Accueil Vélo et Rando/TMVL

## RÉPARTITION MENSUELLE DES VISITEURS DE L'ACCUEIL VÉLO ET RANDO DEPUIS SON OUVERTURE (JUILLET 2017) JUQU'À FIN DÉCEMBRE 2019

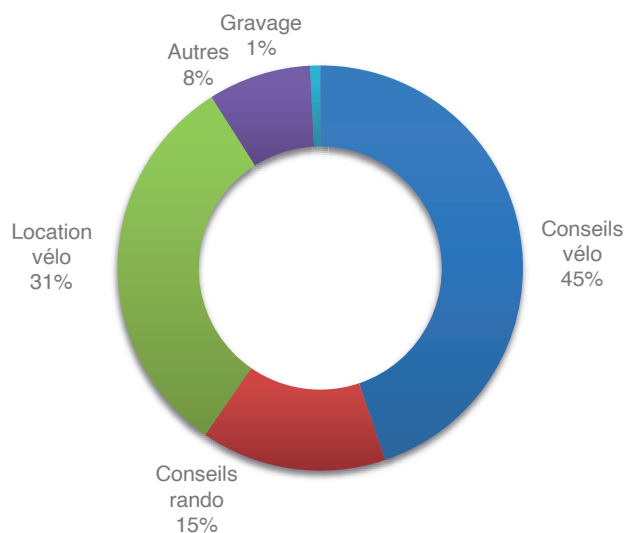


Sources : Accueil Vélo et Rando/TMVL

## RÉPARTITION DE LA DEMANDE DES VISITEURS DE L'ACCUEIL VÉLO ET RANDO DEPUIS SON OUVERTURE (JUILLET 2017) JUQU'À FIN DÉCEMBRE 2019 SELON LE SERVICE UTILISÉ



## LA NATURE DE LA DEMANDE



Sources : Accueil Vélo et Rando/TMVL

En plus de ces services, l'Accueil Vélo et Rando (AVR) propose de nombreuses animations et actions de sensibilisation. Les balades urbaines accompagnées qui sont organisées pendant la période estivale visent entre autres le public touristique. De mi-juin à la mi-septembre 2019, 11 balades ont été programmées autour de cinq thèmes en alternance, dont trois parcours animés par un guide conférencier dans le cadre de l'année Balzac, en partenariat avec la ville de Tours. Plus de 80 participants ont répondu présents. À cette occasion, trois nouveaux flyers de boucles à vélo ont été édités par l'AVR. L'édition 2019 de la balade nocturne des Lucioles a par ailleurs rassemblé près de 300 cyclistes.

Direction du Tourisme  
Tours Métropole Val de Loire